

REPUBBLICA ITALIANA  
REGIONE SICILIANA  
AZIENDA OSPEDALIERA DI RILIEVO NAZIONALE E DI ALTA SPECIALIZZAZIONE  
OSPEDALI CIVICO – G. DI CRISTINA – BENFRATELLI  
Piazza N. Leotta n. 4 – 90127 PALERMO – P.Iva n. 05841770828

VERBALE DI GARA n° 11

**Procedura aperta annuale, per la fornitura quinquennale con eventuale periodo di rinnovo di due anni, nonché con eventuale ulteriore proroga di dei mesi, di sistemi, in service, per laboratori di analisi dell'Azienda.**

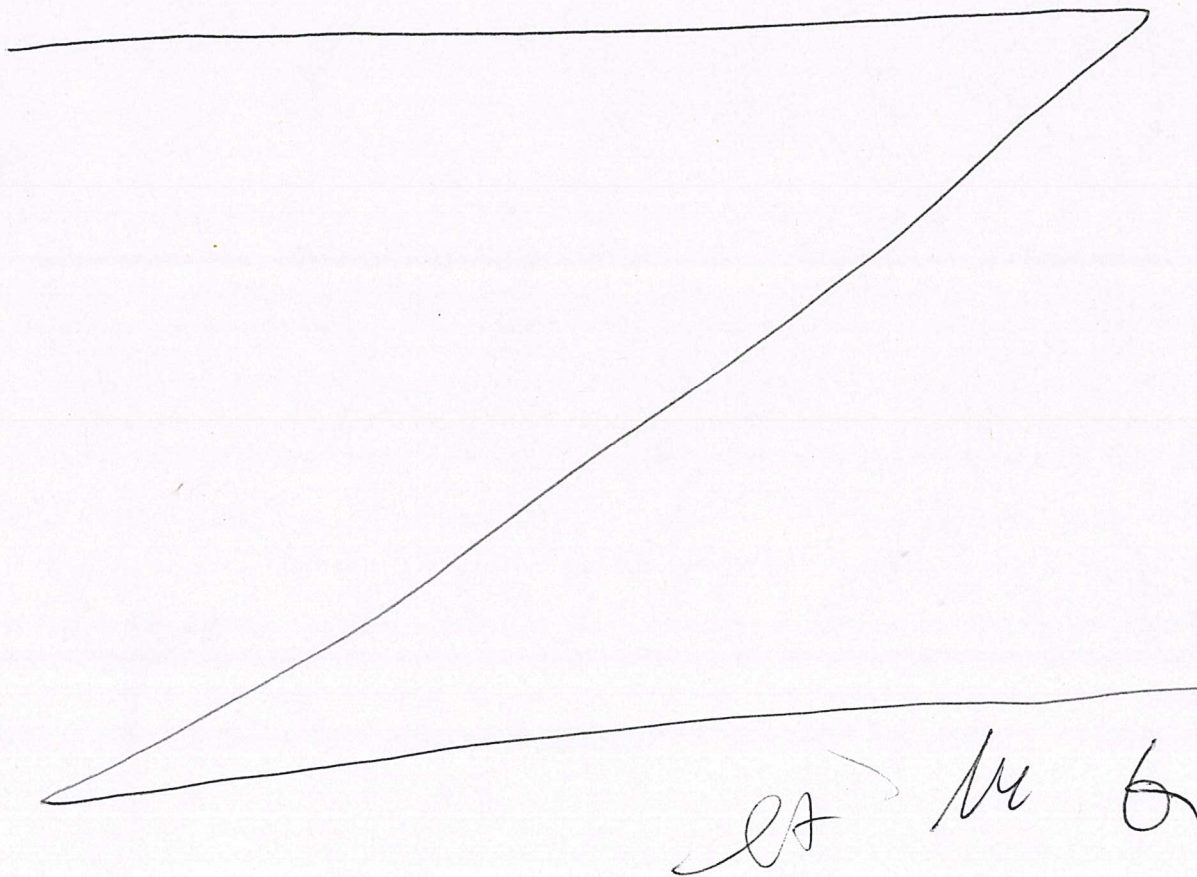
L'anno duemiladiciasette , il giorno cinque del mese di maggio, alle ore 9,30 in Palermo, presso la sede dell' ARNAS Civico Di Cristina e Benfratelli, si riunisce in seduta riservata la commissione di gara così composta:

- Dott. Gaetano Amato nella qualità di presidente;
- Ing. Costanza Tarzia , nella qualità di componente;
- Avv. Domenico Nicolosi nella qualità di componente

e procede all'esame della valutazione tecnica delle offerte in ordine di arrivo.

Si procede alla valutazione del plico n.20 - ditta Hologic per il lotto 22

. Esaminando la documentazione tecnica la ditta risulta conforme ai requisiti di minima, e quindi si procede all'attribuzione dei punteggi tramite la scheda valutazione qualità presente nel capitolato



LOTTO 22			
Rif.	CARATTERISTICHE OGGETTO DI VALUTAZIONE tecnico/scientifica della strumentazione - punti max 40	PUNTI	HOLOGIC
1	Sistema di tracciabilità automatica, senza intervento dell'operatore, dei campioni basato su codici a barre e/o riconoscimento ottico dei caratteri	8	8
2	Allestimento dei vetrini utilizzando il meccanismo tramite impronta del filtro realizzando un preparato citologico in strato sottile randomizzato e rappresentativo;	8	8
3	capacità di produrre automaticamente vetrini multipli da singolo campione;	3	3
4	Tracciabilità dei campioni che assicuri attraverso un sistema a sicurezza intrinseca l'univocità dell'abbinamento paziente-campione/vetrino;	8	8
5	Capacità di interruzione della processazione per eventuale inserimento di campioni per urgenza/emergenza;	5	5
6	Produttività di almeno 40.000 casi/anno in un singolo turno produttivo di 8 ore /giorno (200 casi/giorno);	8	8
TOTALE			40
	CARATTERISTICHE OGGETTO DI VALUTAZIONE tecnico/scientifica dei reagenti - punti max 15	PUNTI	HOLOGIC
7	Mezzo di trasporto in fase liquida che consenta l'esecuzione di test molecolari fino a sei mesi dalla data di prelievo;	7	7
8	capacità di utilizzare filtri per l'esecuzione di esami di immuno fluorescenza o ibridazione in situ (ISH) per i campioni urinari;	8	8
TOTALE			15
	CARATTERISTICHE OGGETTO DI VALUTAZIONE Assistenza Tecnica punti max 5	PUNTI	HOLOGIC
9	Assistenza tecnica da remoto;	3	3
10	Intervento Tecnico non oltre le 18 ore lavorative dalla chiamata con eventuale sostituzione di parti di ricambio.	2	2
TOTALE			5
TOTALE			60

Si procede alla valutazione del plico n.21 - Abbott per il lotto 14 e 30

Si inizia con la valutazione del lotto 14 .

Esaminando la documentazione tecnica la ditta risulta conforme ai requisiti di minima, e quindi si procede all'attribuzione dei punteggi tramite la scheda valutazione qualità presente nel capitolato

Rif.	Requisiti tecnici da valutare	Punti	ABBOTT
1	Tecnologia di analisi WBC e Formula Leucocitaria effettuata mediante una delle seguenti tecnologie:  Tecnologia MAPSS (Multi Angle Polarized Scatter Separation, unico canale o Analisi WBC e Formula Leucocitaria effettuata mediante tecnologia VCS (Volume, Conduttività, Scatter). Supportata da analisi CPD (Cell Population Data), unico canale analitico	3	3
2	Rilevamento diretto senza derivazione per calcolo delle 5 popolazioni leucocitarie.	3	3
3	Doppio conteggio RBC e PLT effettuato mediante principio resistivo con focalizzazione idrodinamica e con metodo ottico	3	3
4	Sistema con possibilità di eseguire esami citofluorimetrici nella stessa piattaforma analitica (sistema costituito da un unico analizzatore per tutti i test richiesti, ingombro totale del sistema offerto)	3	3
5	Metodo di determinazione dei reticolociti	3	3


6	Conteggio elementi leucocitari immaturi	3	3
7	Analisi eritrocitaria in totale automazione con valutazione di globuli rossi ipocromici, ipercromici, microcitici, macrocitici e relativa rappresentazione grafica.	3	3
8	Minor numero di reagenti (da intendersi come numero di codici offerti )	3	3
9	Completezza dei test opzionali offerti	3	3
10	Profili dedicati per liquidi biologici del contaglobuli (Liquor, Sieri, Sinoviali e CSF), validato FDA.	3	0
11	Determinazione dell'Hb reticolocitaria o equivalente parametro.	3	3
12	Controllo di qualità per CD3-CD4-CD8 con riconoscimento automatico degli stessi	3	3
13	Conta immunologica delle piastrine in totale automazione mediante analizzatore contaglobuli	3	3
14	Cadenza analitica per emocromo >100 CBC/h	3	3
15	Conta delle Piastrine Reticolate in totale automazione contemporaneo ad emocromo mediante analizzatore contaglobuli	3	3
16	Collegamento tramite rete WEB o rete telefonica dedicata tra gli strumenti ed il servizio centrale di Assistenza Tecnica per il supporto remoto.	3	3
17	Re-run e reflex test automatico	3	3
18	Quantità di campione aspirato da provetta chiusa senza diluizione	3	3

19	Esecuzione e refertazione rapporto Linfociti Th /Linfociti Ts in totale automatismo sulla stessa provetta contemporaneo a emocromo	3	3
20	Conteggi eritroblasti senza reagente aggiuntivo rispetto al profilo Emocromo con formula leucocitaria	3	3
<b>TOTALE</b>			<b>57</b>

A questo punto viene riesaminata la valutazione della ditta concorrente Beckman in relazione al lotto 14 per i punti n° 8 e 18 della griglia di Qualità.

A seguito del confronto dell'offerta tecnica del concorrente Abbott relativa la medesimo lotto 14 la commissione, a parziale modifica della valutazione effettuata come da verbale n. 9 del dieci aprile 2017, attribuisce alla Beckman per il punto 8 zero punti, e per il punto 18 zero punti. Di seguito si riporta la griglia dei punteggi di qualità coerentemente revisionata:

Rif.	Requisiti tecnici da valutare	Punti	BECKMAN
1	Tecnologia di analisi WBC e Formula Leucocitaria effettuata mediante una delle seguenti tecnologie:  Tecnologia MAPSS (Multi Angle Polarized Scatter Separation, unico canale o Analisi WBC e Formula Leucocitaria effettuata mediante tecnologia VCS (Volume, Conduttività, Scatter). Supportata da analisi CPD (Cell Population Data), unico canale analitico	3	3
2	Rilevamento diretto senza derivazione per calcolo delle 5 popolazioni leucocitarie.	3	3
3	Doppio conteggio RBC e PLT effettuato mediante principio resistivo con focalizzazione idrodinamica e con metodo ottico	3	3



4	Sistema con possibilità di eseguire esami citofluorimetrici nella stessa piattaforma analitica (sistema costituito da un unico analizzatore per tutti i test richiesti, ingombro totale del sistema offerto)	3	0
5	Metodo di determinazione dei reticolociti	3	3
6	Conteggio elementi leucocitari immaturi	3	3
7	Analisi eritrocitaria in totale automazione con valutazione di globuli rossi ipocromici, ipercromici, microcitici, macrocitici e relativa rappresentazione grafica.	3	3
8	Minor numero di reagenti (da intendersi come numero di codici offerti)	3	0
9	Completezza dei test opzionali offerti	3	3
10	Profili dedicati per liquidi biologici del contaglobuli (Liquor, Sieri, Sinoviali e CSF), validato FDA.	3	3
11	Determinazione dell'Hb reticolocitaria o equivalente parametro.	3	3
12	Controllo di qualità per CD3-CD4-CD8 con riconoscimento automatico degli stessi	3	3
13	Conta immunologica delle piastrine in totale automazione mediante analizzatore contaglobuli	3	0
14	Cadenza analitica per emocromo >100 CBC/h	3	0

15	Conta delle Piastrine Reticolate in totale automazione contemporaneo ad emocromo mediante analizzatore contaglobuli	3	0
16	Collegamento tramite rete WEB o rete telefonica dedicata tra gli strumenti ed il servizio centrale di Assistenza Tecnica per il supporto remoto.	3	3
17	Re-run e reflex test automatico	3	3
18	Quantità di campione aspirato da provetta chiusa senza diluizione	3	0
19	Esecuzione e refertazione rapporto Linfociti Th /Linfociti Ts in totale automatismo sulla stessa provetta contemporaneo a emocromo	3	0
20	Conteggi eritroblasti senza reagente aggiuntivo rispetto al profilo Emocromo con formula leucocitaria	3	3
<b>TOTALE</b>			<b>39</b>

Si procede con la valutazione del lotto 30 .

Esaminando la documentazione tecnica la ditta ABBOTT non risulta conforme ai requisiti di minima, in quanto l'apparecchiatura fornita non possiede il requisito "Sistema di controllo della stabilità dei reagenti anche dopo rimozione temporanea prolungata" (conteggio ore/giorni) .

Si procede alla valutazione del plico n. 22 - ditta Thermofisher Life Thecnologies per il lotto n. 21

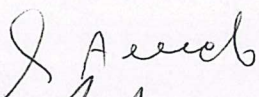
Esaminando la documentazione tecnica la ditta non risulta conforme ai requisiti di minima, in quanto dalle schede tecniche allegate e dal dettaglio della fornitura ( penultima pagina dell'allegato scheda tecnica ) non si evince la fornitura dei seguenti strumenti:

- Spettrofotometro/fluorimetro;
- Minicentrifuga refrigerata;
- Congelatore sottobanco -20° C
- Micropipette tipo Gilson da 10 microlitri 200 microlitri 1000 microlitri.

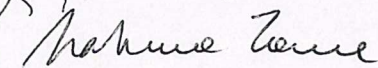
La commissione chiude la seduta alle ore 13,00 e rinvia le operazioni di gara alla seduta riservata in data 11 maggio .

Letto, confermato, e sottoscritto.

Il presidente Dott. Gaetano Amato



Il componente Ing. Costanza Tarzia



Il componente Avv. Domenico Nicolosi.

